



DADOS pessoais

Nome

Endereço

Cidade

Estado

Email

Telefone

Congregação

Batismo



CONTATOS importantes



DATAS importantes



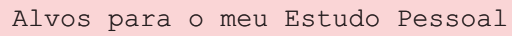




“Alegro-me com as tuas advertências, mais
do que com todas as outras coisas valiosas.
Vou meditar nas tuas ordens e manter os
olhos nos teus caminhos.”

Salmos 119:14,15





Benefícios de uma boa rotina de estudos

This image shows a single sheet of white paper with horizontal ruling lines. The lines are evenly spaced and run across the width of the page. There are no margins or other markings on the paper.



PROGRAMA DE *estudos*

Dia e
Horário

O que estudar

Tempo
Reservado

SEG

:

TER

:

QUA

:

QUI

:

SEX

:

SÁB

:

DOM

:





Assunto

Objetivo

Data Início

Data Fim

Assunto

Objetivo

Data Início

Data Fim

Assunto

Objetivo

Data Início

Data Fim

Assunto

Objetivo

Data Início

Data Fim

Assunto

Objetivo

Data Início

Data Fim

Assunto

Objetivo

Data Início

Data Fim

Assunto

Objetivo

Data Início

Data Fim

Assunto

Objetivo

Data Início

Data Fim





Assunto

Objetivo

Data Início

Data Fim

Assunto

Objetivo

Data Início

Data Fim

Assunto

Objetivo

Data Início

Data Fim

Assunto

Objetivo

Data Início

Data Fim

Assunto

Objetivo

Data Início

Data Fim

Assunto

Objetivo

Data Início

Data Fim

Assunto

Objetivo

Data Início

Data Fim

Assunto

Objetivo

Data Início

Data Fim





Assunto

Objetivo

Data Início

Data Fim

Assunto

Objetivo

Data Início

Data Fim

Assunto

Objetivo

Data Início

Data Fim

Assunto

Objetivo

Data Início

Data Fim

Assunto

Objetivo

Data Início

Data Fim

Assunto

Objetivo

Data Início

Data Fim

Assunto

Objetivo

Data Início

Data Fim

Assunto

Objetivo

Data Início

Data Fim





Assunto

Objetivo

Data Início

Data Fim

Assunto

Objetivo

Data Início

Data Fim

Assunto

Objetivo

Data Início

Data Fim

Assunto

Objetivo

Data Início

Data Fim

Assunto

Objetivo

Data Início

Data Fim

Assunto

Objetivo

Data Início

Data Fim

Assunto

Objetivo

Data Início

Data Fim

Assunto

Objetivo

Data Início









Data Fim





LEMBRETES

fortalecedores





ESTUDO *pessoal*



[illegible]

[illegible]

[illegible]

[illegible]

This image shows a single sheet of white paper with horizontal ruling lines. The lines are evenly spaced and run across the width of the page. There are no margins, text, or other markings on the paper.

O que eu aprendi sobre Jeová?

Textos Importantes

Como minha fé foi fortalecida

Qualidades Importantes

Que pontos usar na pregação

Sugestões p/ o próximo estudo

Como colocar em prática?

This image shows a single sheet of white paper with horizontal ruling lines. The lines are evenly spaced and run across the width of the page. There are no margins, text, or other markings on the paper.

O que eu aprendi sobre Jeová?

Textos Importantes

Como minha fé foi fortalecida

Qualidades Importantes

Que pontos usar na pregação

Sugestões p/ o próximo estudo

Como colocar em prática?

This image shows a single sheet of white paper with horizontal ruling lines. The lines are evenly spaced and run across the width of the page. There are no margins, text, or other markings on the paper.

O que eu aprendi sobre Jeová?

Textos Importantes

Como minha fé foi fortalecida

Qualidades Importantes

Que pontos usar na pregação

Sugestões p/ o próximo estudo

Como colocar em prática?

[illegible]

O que eu aprendi sobre Jeová?

Textos Importantes

Como minha fé foi fortalecida

Qualidades Importantes

Que pontos usar na pregação

Sugestões p/ o próximo estudo

Como colocar em prática?

This image shows a single sheet of white paper with horizontal ruling lines. The lines are evenly spaced and run across the width of the page. There are no margins, text, or other markings on the paper.

O que eu aprendi sobre Jeová?

Textos Importantes

Como minha fé foi fortalecida

Qualidades Importantes

Que pontos usar na pregação

Sugestões p/ o próximo estudo

Como colocar em prática?

This image shows a single sheet of white paper with horizontal ruling lines. The lines are evenly spaced and run across the width of the page. There are no margins, text, or other markings on the paper.

O que eu aprendi sobre Jeová?

Textos Importantes

Como minha fé foi fortalecida

Qualidades Importantes

Que pontos usar na pregação

Sugestões p/ o próximo estudo

Como colocar em prática?

This image shows a single sheet of white paper with horizontal ruling lines. The lines are evenly spaced and run across the width of the page. There are no margins, text, or other markings on the paper.

O que eu aprendi sobre Jeová?

Textos Importantes

Como minha fé foi fortalecida

Qualidades Importantes

Que pontos usar na pregação

Sugestões p/ o próximo estudo

Como colocar em prática?

This image shows a single sheet of white paper with horizontal ruling lines. The lines are evenly spaced and run across the width of the page. There are no margins, text, or other markings on the paper.

O que eu aprendi sobre Jeová?

Textos Importantes

Como minha fé foi fortalecida

Qualidades Importantes

Que pontos usar na pregação

Sugestões p/ o próximo estudo

Como colocar em prática?

This image shows a single sheet of white paper with horizontal ruling lines. The lines are evenly spaced and run across the width of the page. There are no margins, text, or other markings on the paper.

O que eu aprendi sobre Jeová?

Textos Importantes

Como minha fé foi fortalecida

Qualidades Importantes

Que pontos usar na pregação

Sugestões p/ o próximo estudo

Como colocar em prática?

This image shows a single sheet of white paper with horizontal ruling lines. The lines are evenly spaced and run across the width of the page. There are no margins, text, or other markings on the paper.

O que eu aprendi sobre Jeová?

Textos Importantes

Como minha fé foi fortalecida

Qualidades Importantes

Que pontos usar na pregação

Sugestões p/ o próximo estudo

Como colocar em prática?

[illegible]

O que eu aprendi sobre Jeová?

Textos Importantes

Como minha fé foi fortalecida

Qualidades Importantes

Que pontos usar na pregação

Sugestões p/ o próximo estudo

Como colocar em prática?

This image shows a single sheet of white paper with horizontal ruling lines. The lines are evenly spaced and run across the width of the page. There are no margins, text, or other markings on the paper.

O que eu aprendi sobre Jeová?

Textos Importantes

Como minha fé foi fortalecida

Qualidades Importantes

Que pontos usar na pregação

Sugestões p/ o próximo estudo

Como colocar em prática?

[illegible]

O que eu aprendi sobre Jeová?

Textos Importantes

Como minha fé foi fortalecida

Qualidades Importantes

Que pontos usar na pregação

Sugestões p/ o próximo estudo

Como colocar em prática?

This image shows a single sheet of white paper with horizontal ruling lines. The lines are evenly spaced and run across the width of the page. There are no margins, text, or other markings on the paper.

O que eu aprendi sobre Jeová?

Textos Importantes

Como minha fé foi fortalecida

Qualidades Importantes

Que pontos usar na pregação

Sugestões p/ o próximo estudo

Como colocar em prática?

This image shows a single sheet of white paper with horizontal ruling lines. The lines are evenly spaced and run across the width of the page. There are no margins, text, or other markings on the paper.

O que eu aprendi sobre Jeová?

Textos Importantes

Como minha fé foi fortalecida

Qualidades Importantes

Que pontos usar na pregação

Sugestões p/ o próximo estudo

Como colocar em prática?



LEITURA DA
bíblia

LETTURA DA
bibbia

[illegible]



2 SAMUEL

| | | | | | | | | | | | | | | | | | | | | |
|----|----|----|---|---|---|---|---|---|----|----|----|----|----|----|----|----|----|----|----|----|
| 1 | 2 | 3 | 4 | 5 | 6 | 7 | 8 | 9 | 10 | 11 | 12 | 13 | 14 | 15 | 16 | 17 | 18 | 19 | 20 | 21 |
| 22 | 23 | 24 | | | | | | | | | | | | | | | | | | |

1 REIS

| | | | | | | | | | | | | | | | | | | | | |
|----|---|---|---|---|---|---|---|---|----|----|----|----|----|----|----|----|----|----|----|----|
| 1 | 2 | 3 | 4 | 5 | 6 | 7 | 8 | 9 | 10 | 11 | 12 | 13 | 14 | 15 | 16 | 17 | 18 | 19 | 20 | 21 |
| 22 | | | | | | | | | | | | | | | | | | | | |

2 REIS

| | | | | | | | | | | | | | | | | | | | | |
|----|----|----|----|---|---|---|---|---|----|----|----|----|----|----|----|----|----|----|----|----|
| 1 | 2 | 3 | 4 | 5 | 6 | 7 | 8 | 9 | 10 | 11 | 12 | 13 | 14 | 15 | 16 | 17 | 18 | 19 | 20 | 21 |
| 22 | 23 | 24 | 25 | | | | | | | | | | | | | | | | | |

1 CRÔNICAS

| | | | | | | | | | | | | | | | | | | | | |
|----|----|----|----|----|----|----|----|---|----|----|----|----|----|----|----|----|----|----|----|----|
| 1 | 2 | 3 | 4 | 5 | 6 | 7 | 8 | 9 | 10 | 11 | 12 | 13 | 14 | 15 | 16 | 17 | 18 | 19 | 20 | 21 |
| 22 | 23 | 24 | 25 | 26 | 27 | 28 | 29 | | | | | | | | | | | | | |

2 CRÔNICAS

| | | | | | | | | | | | | | | | | | | | | |
|----|----|----|----|----|----|----|----|----|----|----|----|----|----|----|----|----|----|----|----|----|
| 1 | 2 | 3 | 4 | 5 | 6 | 7 | 8 | 9 | 10 | 11 | 12 | 13 | 14 | 15 | 16 | 17 | 18 | 19 | 20 | 21 |
| 22 | 23 | 24 | 25 | 26 | 27 | 28 | 29 | 30 | 31 | 32 | 33 | 34 | 35 | 36 | | | | | | |

ESDRAS

| | | | | | | | | | | | | | | | | | | | | |
|---|---|---|---|---|---|---|---|---|----|--|--|--|--|--|--|--|--|--|--|--|
| 1 | 2 | 3 | 4 | 5 | 6 | 7 | 8 | 9 | 10 | | | | | | | | | | | |
|---|---|---|---|---|---|---|---|---|----|--|--|--|--|--|--|--|--|--|--|--|

NEEMIAS

| | | | | | | | | | | | | | | | | | | | | |
|---|---|---|---|---|---|---|---|---|----|----|----|----|--|--|--|--|--|--|--|--|
| 1 | 2 | 3 | 4 | 5 | 6 | 7 | 8 | 9 | 10 | 11 | 12 | 13 | | | | | | | | |
|---|---|---|---|---|---|---|---|---|----|----|----|----|--|--|--|--|--|--|--|--|

ESTER

| | | | | | | | | | | | | | | | | | | | | |
|---|---|---|---|---|---|---|---|---|----|--|--|--|--|--|--|--|--|--|--|--|
| 1 | 2 | 3 | 4 | 5 | 6 | 7 | 8 | 9 | 10 | | | | | | | | | | | |
|---|---|---|---|---|---|---|---|---|----|--|--|--|--|--|--|--|--|--|--|--|

JÓ

| | | | | | | | | | | | | | | | | | | | | |
|----|----|----|----|----|----|----|----|----|----|----|----|----|----|----|----|----|----|----|----|----|
| 1 | 2 | 3 | 4 | 5 | 6 | 7 | 8 | 9 | 10 | 11 | 12 | 13 | 14 | 15 | 16 | 17 | 18 | 19 | 20 | 21 |
| 22 | 23 | 24 | 25 | 26 | 27 | 28 | 29 | 30 | 31 | 32 | 33 | 34 | 35 | 36 | 37 | 38 | 39 | 40 | 41 | 42 |

[illegible][illegible]

| ECLESIASTES | | | | | | | | | | | | | |
|-------------|---|---|---|---|---|---|---|---|----|----|----|--|--|
| 1 | 2 | 3 | 4 | 5 | 6 | 7 | 8 | 9 | 10 | 11 | 12 | | |

| CÂNTICO DE SALOMÃO | | | | | | | | | | | | | | | |
|--------------------|---|---|---|---|---|---|---|--|--|--|--|--|--|--|--|
| 1 | 2 | 3 | 4 | 5 | 6 | 7 | 8 | | | | | | | | |

[illegible][illegible][illegible]



EZEQUIEL

DANIEL

OSEIAS

JOEL

AMÓS

OBADIAS

JONAS

MIQUÉIAS

NAUM

HABACUQUE

SOFONIAS



AGEU

1 2

ZACARIAS

1 2 3 4 5 6 7 8 9 10 11 12 13 14

MALAQUIAS

1 2 3 4

ESCRITURAS GREGAS CRISTÃS

MATEUS

1 2 3 4 5 6 7 8 9 10 11 12 13 14 15 16 17 18 19 20 21
22 23 24 25 26 27 28

MARCOS

1 2 3 4 5 6 7 8 9 10 11 12 13 14 15 16

LUCAS

1 2 3 4 5 6 7 8 9 10 11 12 13 14 15 16 17 18 19 20 21
22 23 24 25 26 27 28

JOÃO

1 2 3 4 5 6 7 8 9 10 11 12 13 14 15 16 17 18 19 20 21

ATOS

1 2 3 4 5 6 7 8 9 10 11 12 13 14 15 16 17 18 19 20 21
22 23 24 25 26 27 28

ROMANOS

1 2 3 4 5 6 7 8 9 10 11 12 13 14 15 16

1 CORÍNTIOS

1 2 3 4 5 6 7 8 9 10 11 12 13 14 15 16



LEITURA DA biblia

2 CORÍNTIOS

| | | | | | | | | | | | | | | | | | | |
|---|---|---|---|---|---|---|---|---|----|----|----|----|--|--|--|--|--|--|
| 1 | 2 | 3 | 4 | 5 | 6 | 7 | 8 | 9 | 10 | 11 | 12 | 13 | | | | | | |
|---|---|---|---|---|---|---|---|---|----|----|----|----|--|--|--|--|--|--|

GÁLATAS

| | | | | | | | | | | | | | | | | | | |
|---|---|---|---|---|---|--|--|--|--|--|--|--|--|--|--|--|--|--|
| 1 | 2 | 3 | 4 | 5 | 6 | | | | | | | | | | | | | |
|---|---|---|---|---|---|--|--|--|--|--|--|--|--|--|--|--|--|--|

EFÉSIOS

| | | | | | | | | | | | | | | | | | | |
|---|---|---|---|---|---|--|--|--|--|--|--|--|--|--|--|--|--|--|
| 1 | 2 | 3 | 4 | 5 | 6 | | | | | | | | | | | | | |
|---|---|---|---|---|---|--|--|--|--|--|--|--|--|--|--|--|--|--|

FILIPENSES

| | | | | | | | | | | | | | | | | | | |
|---|---|---|---|--|--|--|--|--|--|--|--|--|--|--|--|--|--|--|
| 1 | 2 | 3 | 4 | | | | | | | | | | | | | | | |
|---|---|---|---|--|--|--|--|--|--|--|--|--|--|--|--|--|--|--|

COLOSSENSES

| | | | | | | | | | | | | | | | | | | |
|---|---|---|---|--|--|--|--|--|--|--|--|--|--|--|--|--|--|--|
| 1 | 2 | 3 | 4 | | | | | | | | | | | | | | | |
|---|---|---|---|--|--|--|--|--|--|--|--|--|--|--|--|--|--|--|

1 TESSALONICENSES

| | | | | | | | | | | | | | | | | | | |
|---|---|---|---|---|--|--|--|--|--|--|--|--|--|--|--|--|--|--|
| 1 | 2 | 3 | 4 | 5 | | | | | | | | | | | | | | |
|---|---|---|---|---|--|--|--|--|--|--|--|--|--|--|--|--|--|--|

2 TESSALONICENSES

| | | | | | | | | | | | | | | | | | | |
|---|---|---|--|--|--|--|--|--|--|--|--|--|--|--|--|--|--|--|
| 1 | 2 | 3 | | | | | | | | | | | | | | | | |
|---|---|---|--|--|--|--|--|--|--|--|--|--|--|--|--|--|--|--|

1 TIMÓTEO

| | | | | | | | | | | | | | | | | | | |
|---|---|---|---|---|---|--|--|--|--|--|--|--|--|--|--|--|--|--|
| 1 | 2 | 3 | 4 | 5 | 6 | | | | | | | | | | | | | |
|---|---|---|---|---|---|--|--|--|--|--|--|--|--|--|--|--|--|--|

2 TIMÓTEO

| | | | | | | | | | | | | | | | | | | |
|---|---|---|---|--|--|--|--|--|--|--|--|--|--|--|--|--|--|--|
| 1 | 2 | 3 | 4 | | | | | | | | | | | | | | | |
|---|---|---|---|--|--|--|--|--|--|--|--|--|--|--|--|--|--|--|

TITO

| | | | | | | | | | | | | | | | | | | |
|---|---|---|--|--|--|--|--|--|--|--|--|--|--|--|--|--|--|--|
| 1 | 2 | 3 | | | | | | | | | | | | | | | | |
|---|---|---|--|--|--|--|--|--|--|--|--|--|--|--|--|--|--|--|

FILÊMON

| | | | | | | | | | | | | | | | | | | |
|---|--|--|--|--|--|--|--|--|--|--|--|--|--|--|--|--|--|--|
| 1 | | | | | | | | | | | | | | | | | | |
|---|--|--|--|--|--|--|--|--|--|--|--|--|--|--|--|--|--|--|

HEBREUS

| | | | | | | | | | | | | | | | | | | |
|---|---|---|---|---|---|---|---|---|----|----|----|----|--|--|--|--|--|--|
| 1 | 2 | 3 | 4 | 5 | 6 | 7 | 8 | 9 | 10 | 11 | 12 | 13 | | | | | | |
|---|---|---|---|---|---|---|---|---|----|----|----|----|--|--|--|--|--|--|

| TIAGO | | | | | | | | | | | | | | | | | | | | |
|-------|---|---|---|---|--|--|--|--|--|--|--|--|--|--|--|--|--|--|--|--|
| 1 | 2 | 3 | 4 | 5 | | | | | | | | | | | | | | | | |

| 1 PEDRO | | | | | | | | | | | | | | | | | | | | |
|---------|---|---|---|---|--|--|--|--|--|--|--|--|--|--|--|--|--|--|--|--|
| 1 | 2 | 3 | 4 | 5 | | | | | | | | | | | | | | | | |

| 2 PEDRO | | | | | | | | | | | | | | | | | | | | |
|---------|---|---|--|--|--|--|--|--|--|--|--|--|--|--|--|--|--|--|--|--|
| 1 | 2 | 3 | | | | | | | | | | | | | | | | | | |

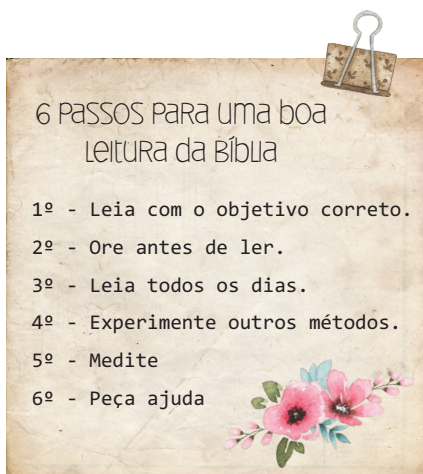
| 1 JOÃO | | | | | | | | | | | | | | | | | | | | |
|--------|---|---|---|---|--|--|--|--|--|--|--|--|--|--|--|--|--|--|--|--|
| 1 | 2 | 3 | 4 | 5 | | | | | | | | | | | | | | | | |

| 2 JOÃO | | | | | | | | | | | | | | | | | | | | |
|--------|--|--|--|--|--|--|--|--|--|--|--|--|--|--|--|--|--|--|--|--|
| 1 | | | | | | | | | | | | | | | | | | | | |

| 3 JOÃO | | | | | | | | | | | | | | | | | | | | |
|--------|--|--|--|--|--|--|--|--|--|--|--|--|--|--|--|--|--|--|--|--|
| 1 | | | | | | | | | | | | | | | | | | | | |


| JUDAS | | | | | | | | | | | | | | | | | | | | |
|-------|--|--|--|--|--|--|--|--|--|--|--|--|--|--|--|--|--|--|--|--|
| 1 | | | | | | | | | | | | | | | | | | | | |

| APOCALIPSE | | | | | | | | | | | | | | | | | | | | |
|------------|---|---|---|---|---|---|---|---|----|----|----|----|----|----|----|----|----|----|----|----|
| 1 | 2 | 3 | 4 | 5 | 6 | 7 | 8 | 9 | 10 | 11 | 12 | 13 | 14 | 15 | 16 | 17 | 18 | 19 | 20 | 21 |
| 22 | | | | | | | | | | | | | | | | | | | | |



6 PASSOS PARA uma boa
leitura da Bíblia

- 1º - Leia com o objetivo correto.
- 2º - Ore antes de ler.
- 3º - Leia todos os dias.
- 4º - Experimente outros métodos.
- 5º - Medite
- 6º - Peça ajuda



[illegible]

[illegible]

[illegible]

[illegible]



Data

S T Q Q S S D

Leitura da Bíblia

O que isso me ensina sobre Jeová?

Como posso aplicar isso em minha vida?

Como posso usar isso para ajudar outras pessoas?

Data

S T Q Q S S D

● ● ● ● ● ● ●

Leitura da Bíblia



O que isso me ensina sobre Jeová?

Como posso aplicar isso em minha vida?

Como posso usar isso para ajudar outras pessoas?



Data

S T Q Q S S D

Leitura da Bíblia

O que isso me ensina sobre Jeová?

Como posso aplicar isso em minha vida?

Como posso usar isso para ajudar outras pessoas?

Data

S T Q Q S S D

● ● ● ● ● ● ●

Leitura da Bíblia



O que isso me ensina sobre Jeová?

Como posso aplicar isso em minha vida?

Como posso usar isso para ajudar outras pessoas?



Data

S T Q Q S S D

Leitura da Bíblia

O que isso me ensina sobre Jeová?

Como posso aplicar isso em minha vida?

Como posso usar isso para ajudar outras pessoas?

Data

S T Q Q S S D

● ● ● ● ● ● ●

Leitura da Bíblia



O que isso me ensina sobre Jeová?

Como posso aplicar isso em minha vida?

Como posso usar isso para ajudar outras pessoas?



Data

S T Q Q S S D

Leitura da Bíblia

O que isso me ensina sobre Jeová?

Como posso aplicar isso em minha vida?

Como posso usar isso para ajudar outras pessoas?

Data

S T Q Q S S D

● ● ● ● ● ● ●

Leitura da Bíblia



O que isso me ensina sobre Jeová?

Como posso aplicar isso em minha vida?

Como posso usar isso para ajudar outras pessoas?



Data

S T Q Q S S D

Leitura da Bíblia

O que isso me ensina sobre Jeová?

Como posso aplicar isso em minha vida?

Como posso usar isso para ajudar outras pessoas?

Data

S T Q Q S S D

● ● ● ● ● ● ●

Leitura da Bíblia



O que isso me ensina sobre Jeová?

Como posso aplicar isso em minha vida?

Como posso usar isso para ajudar outras pessoas?



Data

S T Q Q S S D

Leitura da Bíblia

O que isso me ensina sobre Jeová?

Como posso aplicar isso em minha vida?

Como posso usar isso para ajudar outras pessoas?

Data

S T Q Q S S D

Leitura da Bíblia



O que isso me ensina sobre Jeová?

Como posso aplicar isso em minha vida?

Como posso usar isso para ajudar outras pessoas?



Data

S T Q Q S S D

Leitura da Bíblia

O que isso me ensina sobre Jeová?

Como posso aplicar isso em minha vida?

Como posso usar isso para ajudar outras pessoas?

Data

S T Q Q S S D

● ● ● ● ● ● ●

Leitura da Bíblia



O que isso me ensina sobre Jeová?

Como posso aplicar isso em minha vida?

Como posso usar isso para ajudar outras pessoas?



Data

S T Q Q S S D

Leitura da Bíblia

O que isso me ensina sobre Jeová?

Como posso aplicar isso em minha vida?

Como posso usar isso para ajudar outras pessoas?

Data

S T Q Q S S D

● ● ● ● ● ● ●

Leitura da Bíblia



O que isso me ensina sobre Jeová?

Como posso aplicar isso em minha vida?

Como posso usar isso para ajudar outras pessoas?



Data

S T Q Q S S D

Leitura da Bíblia

O que isso me ensina sobre Jeová?

Como posso aplicar isso em minha vida?

Como posso usar isso para ajudar outras pessoas?

Data

S T Q Q S S D

● ● ● ● ● ● ●

Leitura da Bíblia



O que isso me ensina sobre Jeová?

Como posso aplicar isso em minha vida?

Como posso usar isso para ajudar outras pessoas?



Data

S T Q Q S S D

Leitura da Bíblia

O que isso me ensina sobre Jeová?

Como posso aplicar isso em minha vida?

Como posso usar isso para ajudar outras pessoas?

Data

S T Q Q S S D

● ● ● ● ● ● ●

Leitura da Bíblia



O que isso me ensina sobre Jeová?

Como posso aplicar isso em minha vida?

Como posso usar isso para ajudar outras pessoas?



Data

S T Q Q S S D

Leitura da Bíblia

O que isso me ensina sobre Jeová?

Como posso aplicar isso em minha vida?

Como posso usar isso para ajudar outras pessoas?

Data

S T Q Q S S D

● ● ● ● ● ● ●

Leitura da Bíblia



O que isso me ensina sobre Jeová?

Como posso aplicar isso em minha vida?

Como posso usar isso para ajudar outras pessoas?



Data

S T Q Q S S D

Leitura da Bíblia

O que isso me ensina sobre Jeová?

Como posso aplicar isso em minha vida?

Como posso usar isso para ajudar outras pessoas?

Data

S T Q Q S S D

● ● ● ● ● ● ●

Leitura da Bíblia



O que isso me ensina sobre Jeová?

Como posso aplicar isso em minha vida?

Como posso usar isso para ajudar outras pessoas?



Data

S T Q Q S S D

Leitura da Bíblia

O que isso me ensina sobre Jeová?

Como posso aplicar isso em minha vida?

Como posso usar isso para ajudar outras pessoas?

Data

S T Q Q S S D

● ● ● ● ● ● ●

Leitura da Bíblia



O que isso me ensina sobre Jeová?

Como posso aplicar isso em minha vida?

Como posso usar isso para ajudar outras pessoas?



Data

S T Q Q S S D

Leitura da Bíblia

O que isso me ensina sobre Jeová?

Como posso aplicar isso em minha vida?

Como posso usar isso para ajudar outras pessoas?

Data

S T Q Q S S D

● ● ● ● ● ● ●

Leitura da Bíblia



O que isso me ensina sobre Jeová?

Como posso aplicar isso em minha vida?

Como posso usar isso para ajudar outras pessoas?



Data

S T Q Q S S D

Leitura da Bíblia

O que isso me ensina sobre Jeová?

Como posso aplicar isso em minha vida?

Como posso usar isso para ajudar outras pessoas?

Data

S T Q Q S S D

● ● ● ● ● ● ●

Leitura da Bíblia



O que isso me ensina sobre Jeová?

Como posso aplicar isso em minha vida?

Como posso usar isso para ajudar outras pessoas?



Data

S T Q Q S S D

Leitura da Bíblia

O que isso me ensina sobre Jeová?

Como posso aplicar isso em minha vida?

Como posso usar isso para ajudar outras pessoas?

Data

S T Q Q S S D

● ● ● ● ● ● ●

Leitura da Bíblia



O que isso me ensina sobre Jeová?

Como posso aplicar isso em minha vida?

Como posso usar isso para ajudar outras pessoas?



Data

S T Q Q S S D

Leitura da Bíblia

O que isso me ensina sobre Jeová?

Como posso aplicar isso em minha vida?

Como posso usar isso para ajudar outras pessoas?

Data

S T Q Q S S D

● ● ● ● ● ● ●

Leitura da Bíblia



O que isso me ensina sobre Jeová?

Como posso aplicar isso em minha vida?

Como posso usar isso para ajudar outras pessoas?



Data

S T Q Q S S D

Leitura da Bíblia

O que isso me ensina sobre Jeová?

Como posso aplicar isso em minha vida?

Como posso usar isso para ajudar outras pessoas?

Data

S T Q Q S S D

● ● ● ● ● ● ●

Leitura da Bíblia



O que isso me ensina sobre Jeová?

Como posso aplicar isso em minha vida?

Como posso usar isso para ajudar outras pessoas?



Data

S T Q Q S S D

Leitura da Bíblia

O que isso me ensina sobre Jeová?

Como posso aplicar isso em minha vida?

Como posso usar isso para ajudar outras pessoas?

Data

S T Q Q S S D

● ● ● ● ● ● ●

Leitura da Bíblia



O que isso me ensina sobre Jeová?

Como posso aplicar isso em minha vida?

Como posso usar isso para ajudar outras pessoas?



Data

S T Q Q S S D

Leitura da Bíblia

O que isso me ensina sobre Jeová?

Como posso aplicar isso em minha vida?

Como posso usar isso para ajudar outras pessoas?

Data

S T Q Q S S D

● ● ● ● ● ● ●

Leitura da Bíblia



O que isso me ensina sobre Jeová?

Como posso aplicar isso em minha vida?

Como posso usar isso para ajudar outras pessoas?



Data

S T Q Q S S D

Leitura da Bíblia



o que?



quem?



como?



quando?



onde?



por que?

Data

S T Q Q S S D



Leitura da Bíblia



o que?



quem?



como?



quando?



onde?



POR QUE?



Data

S T Q Q S S D

Leitura da Bíblia



o que?



quem?



como?



quando?



onde?



por que?

Data

S T Q Q S S D



Leitura da Bíblia



o que?



quem?



como?



quando?



onde?



POR que?



Data

S T Q Q S S D

Leitura da Bíblia



o que?



quem?



como?



quando?



onde?



por que?

Data

S T Q Q S S D



Leitura da Bíblia



o que?



quem?



como?



quando?



onde?



POR QUE?



Data

S T Q Q S S D

Leitura da Bíblia



o que?



quem?



como?



quando?



onde?



por que?

Data

S T Q Q S S D



Leitura da Bíblia



o que?



quem?



como?



quando?



onde?



POR QUE?



Data

S T Q Q S S D

Leitura da Bíblia



o que?



quem?



como?



quando?



onde?



por que?

Data

S T Q Q S S D



Leitura da Bíblia



o que?



quem?



como?



quando?



onde?



POR QUE?



Data

S T Q Q S S D

Leitura da Bíblia



o que?



quem?



como?



quando?



onde?



por que?

Data

S T Q Q S S D



Leitura da Bíblia



o que?



quem?



como?



quando?



onde?



por que?



Data

S T Q Q S S D

Leitura da Bíblia



o que?



quem?



como?



quando?



onde?



por que?

Data

S T Q Q S S D



Leitura da Bíblia



o que?



quem?



como?



quando?



onde?



por que?



Data

S T Q Q S S D

Leitura da Bíblia



o que?



quem?



como?



quando?



onde?



por que?

Data

S T Q Q S S D



Leitura da Bíblia



o que?



quem?



como?



quando?



onde?



POR QUE?



Data

S T Q Q S S D

Leitura da Bíblia



o que?



quem?



como?



quando?



onde?



por que?

Data

S T Q Q S S D



Leitura da Bíblia



o que?



quem?



como?



quando?



onde?



por que?



Data

S T Q Q S S D

Leitura da Bíblia



o que?



quem?



como?



quando?



onde?



por que?

Data

S T Q Q S S D



Leitura da Bíblia



o que?



quem?



como?



quando?



onde?



POR QUE?



ILUSTRAÇÕES

Ilustração

This image shows a blank sheet of white paper with horizontal blue ruling lines. The lines are evenly spaced and run across the width of the page. There are no margins, text, or other markings on the paper.

Ponto a ser ensinado

This image shows a blank sheet of white paper with horizontal blue or grey ruling lines. The lines are evenly spaced and run across the width of the page, providing a template for writing. There are no margins, text, or other markings on the paper.



Ilustração

[illegible]

Ponto a ser ensinado

[illegible]

Ilustração

[illegible]

Ponto a ser ensinado

[illegible]



Ilustração

[illegible]

Ponto a ser ensinado

[illegible]

Ilustração

This image shows a blank sheet of white paper with horizontal ruling lines. The lines are evenly spaced and run across the width of the page. There are no margins, text, or other markings on the paper.

Ponto a ser ensinado

This image shows a blank sheet of white paper with horizontal ruling lines. The lines are evenly spaced and run across the width of the page. There are no margins, text, or other markings on the paper.



Ilustração

[illegible]

Ponto a ser ensinado

This image shows a blank sheet of white paper with horizontal blue or grey ruling lines. The lines are evenly spaced and run across the width of the page. There are approximately 20 lines visible. The left edge of the paper shows some slight shadowing, suggesting it's part of a bound notebook. There is no handwriting or other markings on the page.

Ilustração

This image shows a single sheet of white paper with horizontal ruling lines. The lines are evenly spaced and run across the width of the page. There are no margins, text, or other markings on the paper.

Ponto a ser ensinado

[illegible]



Ilustração

[illegible]

Ponto a ser ensinado

[illegible]

Ilustração

[illegible]

Ponto a ser ensinado

[illegible]



Ilustração

This image shows a blank sheet of white paper with horizontal ruling lines. The lines are evenly spaced and run across the width of the page. There are no margins, text, or other markings on the paper.

Ponto a ser ensinado

This image shows a blank sheet of white paper with horizontal ruling lines. The lines are evenly spaced and extend across the width of the page. There are no margins, text, or other markings on the paper.



Ilustração

This image shows a single sheet of white paper with horizontal ruling lines. The lines are evenly spaced and run across the width of the page. There are no margins, text, or other markings on the paper.

Ponto a ser ensinado

[illegible]



Ilustração

This image shows a blank sheet of white paper with horizontal ruling lines. The lines are evenly spaced and run across the width of the page. There are no margins, text, or other markings on the paper.

Ponto a ser ensinado

[illegible]



Ilustração

[illegible]

Ponto a ser ensinado

[illegible]



Ilustração

[illegible]

Ponto a ser ensinado

This image shows a blank sheet of white paper with horizontal blue or grey ruling lines. The lines are evenly spaced and run across the width of the page. There are approximately 20 lines visible. On the left side, there is a vertical margin line, creating a narrow left margin. The paper appears to be from a notebook or a standard ruled document.

Ilustração

[illegible]

Ponto a ser ensinado

This image shows a blank sheet of white paper with horizontal ruling lines. The lines are evenly spaced and extend across the width of the page. There are no margins, text, or other markings on the paper.



Ilustração

This image shows a blank sheet of white paper with horizontal blue or grey ruling lines, typical of notebook paper. The lines are evenly spaced and run across the width of the page. There is no handwriting or other markings on the paper.

Ponto a ser ensinado

[illegible]

Ilustração

[illegible]

Ponto a ser ensinado

[illegible]



Ilustração

This image shows a blank sheet of white paper with horizontal ruling lines. The lines are evenly spaced and run across the width of the page. There are no margins or other markings on the paper.

Ponto a ser ensinado

This image shows a blank sheet of white paper with horizontal blue or grey ruling lines. The lines are evenly spaced and run across the width of the page. There are approximately 20 lines visible. The paper has a slight shadow on the right side, suggesting it's part of a bound notebook.

Ilustração

[illegible]

Ponto a ser ensinado

[illegible]



Ilustração

[illegible]

Ponto a ser ensinado

[illegible]



JW
broadcasting

Tema

Apresentado por

Mês

Clipe Musical

This image shows a single sheet of white paper with horizontal ruling lines. The lines are evenly spaced and run across the width of the page. There are no margins, text, or other markings on the paper.

O que eu aprendi?

Textos principais

This image shows a single page of white paper with horizontal blue or grey ruling lines. The lines are evenly spaced and run across the width of the page, leaving small margins at the top and bottom. There are no vertical margin lines, text, or other markings on the page.

O que eu aprendi?

Textos principais

Tema

Apresentado por

Mês

Clipe Musical

This image shows a single sheet of white paper with horizontal blue or grey ruling lines. The lines are evenly spaced and run across the width of the page. There are approximately 20 lines visible. The paper has a slight shadow on its right side, suggesting it's resting on a surface.

O que eu aprendi?

Textos principais

This image shows a single sheet of white paper with horizontal blue or grey ruling lines. The lines are evenly spaced and run across the width of the page. There are no margins, text, or other markings on the paper.

O que eu aprendi?

Textos principais

Tema

Apresentado por

Mês

Clipe Musical

This image shows a single sheet of white paper with horizontal blue or grey ruling lines. The lines are evenly spaced and run across the width of the page. There are approximately 20 lines visible. The paper has a slight shadow on its right side, suggesting it's resting on a surface.

O que eu aprendi?

Textos principais

This image shows a single sheet of white paper with horizontal blue or grey ruling lines. The lines are evenly spaced and run across the width of the page. There are no margins, text, or other markings on the paper.

O que eu aprendi?

Textos principais

Tema

Apresentado por

Mês

Clipe Musical

This image shows a single sheet of white paper with horizontal blue or grey ruling lines. The lines are evenly spaced and run across the width of the page. There are approximately 20 lines visible. The paper has a slight shadow on the right side, suggesting it's resting on a surface.

O que eu aprendi?

Textos principais

This image shows a single sheet of white paper with horizontal blue or grey ruling lines. The lines are evenly spaced and run across the width of the page. There are no margins, text, or other markings on the paper.

O que eu aprendi?

Textos principais

Tema

Apresentado por

Mês

Clipe Musical

[illegible]

O que eu aprendi?

Textos principais

This image shows a single sheet of white paper with horizontal blue or grey ruling lines. The lines are evenly spaced and run across the width of the page. There are no margins, text, or other markings on the paper.

O que eu aprendi?

Textos principais

Tema

Apresentado por

Mês

Clipe Musical

This image shows a single sheet of white paper with horizontal blue or grey ruling lines. The lines are evenly spaced and run across the width of the page. There are approximately 20 lines visible. The paper has a slight shadow on its right side, suggesting it's resting on a surface.

O que eu aprendi?

Textos principais

This image shows a single sheet of white paper with horizontal ruling lines. The lines are evenly spaced and run across the width of the page. There are no margins, text, or other markings on the paper.

O que eu aprendi?

Textos principais



PERSONAGENS
bíblicos



Relato

Onde viveu

This image shows a single sheet of white paper with horizontal ruling lines. The lines are evenly spaced and run across the width of the page. There are no margins, text, or other markings on the paper.

Qualidades Demonstradas

Como posso imitar esse exemplo?

Na família

Na congregação

Na pregação



Como esse exemplo fortaleceu minha fé?



Relato

Onde viveu

This image shows a single sheet of white paper with horizontal ruling lines. The lines are evenly spaced and run across the width of the page. There are no margins, text, or other markings on the paper.

Qualidades Demonstradas

Como posso imitar esse exemplo?

Na família

Na congregação

Na pregação



Como esse exemplo fortaleceu minha fé?



Relato

Onde viveu

This image shows a single sheet of white paper with horizontal ruling lines. The lines are evenly spaced and run across the width of the page. There are no margins, text, or other markings on the paper.

Qualidades Demonstradas

Como posso imitar esse exemplo?

Na família

Na congregação

Na pregação



Como esse exemplo fortaleceu minha fé?



Relato

Onde viveu

This image shows a single sheet of white paper with horizontal blue or grey ruling lines. The lines are evenly spaced and run across the width of the page. There are no margins, text, or other markings on the paper.

Qualidades Demonstradas

Como posso imitar esse exemplo?

Na família

Na congregação

Na pregação



Como esse exemplo fortaleceu minha fé?



Relato

Onde viveu

This image shows a single page of white paper with horizontal blue or grey ruling lines. The lines are evenly spaced and run across the width of the page, leaving small margins at the top and bottom. There are no vertical margin lines, text, or other markings on the page.

Qualidades Demonstradas

Como posso imitar esse exemplo?

Na família

Na congregação

Na pregação



Como esse exemplo fortaleceu minha fé?



Relato

Onde viveu

This image shows a single sheet of white paper with horizontal blue or grey ruling lines. The lines are evenly spaced and run across the width of the page. There are no margins, text, or other markings on the paper.

Qualidades Demonstradas

Como posso imitar esse exemplo?

Na família

Na congregação

Na pregação



Como esse exemplo fortaleceu minha fé?



Relato

Onde viveu

This image shows a single sheet of white paper with horizontal ruling lines. The lines are evenly spaced and run across the width of the page. There are no margins, text, or other markings on the paper.

Qualidades Demonstradas

Como posso imitar esse exemplo?

Na família

Na congregação

Na pregação



Como esse exemplo fortaleceu minha fé?



Relato

Onde viveu

This image shows a single sheet of white paper with horizontal ruling lines. The lines are evenly spaced and run across the width of the page. There are no margins, text, or other markings on the paper.

Qualidades Demonstradas

Como posso imitar esse exemplo?

Na família

Na congregação

Na pregação



Como esse exemplo fortaleceu minha fé?



Relato

Onde viveu

This image shows a single sheet of white paper with horizontal ruling lines. The lines are evenly spaced and run across the width of the page. There are no margins, text, or other markings on the paper.

Qualidades Demonstradas

Como posso imitar esse exemplo?

Na família

Na congregação

Na pregação



Como esse exemplo fortaleceu minha fé?



Relato

Onde viveu

[illegible]

Qualidades Demonstradas

Como posso imitar esse exemplo?

Na família

Na congregação

Na pregação



Como esse exemplo fortaleceu minha fé?



Relato

Onde viveu

This image shows a single sheet of white paper with horizontal ruling lines. The lines are evenly spaced and run across the width of the page. There are no margins, text, or other markings on the paper.

Qualidades Demonstradas

Como posso imitar esse exemplo?

Na família

Na congregação

Na pregação



Como esse exemplo fortaleceu minha fé?



Relato

Onde viveu

This image shows a single sheet of white paper with horizontal blue or grey ruling lines. The lines are evenly spaced and run across the width of the page. There are no margins, text, or other markings on the paper.

Qualidades Demonstradas

Como posso imitar esse exemplo?

Na família

Na congregação

Na pregação



Como esse exemplo fortaleceu minha fé?



Relato

Onde viveu

[illegible]

Qualidades Demonstradas

Como posso imitar esse exemplo?

Na família

Na congregação

Na pregação



Como esse exemplo fortaleceu minha fé?



Relato

Onde viveu

This image shows a single sheet of white paper with horizontal ruling lines. The lines are evenly spaced and run across the width of the page. There are no margins, text, or other markings on the paper.

Qualidades Demonstradas

Como posso imitar esse exemplo?

Na família

Na congregação

Na pregação



Como esse exemplo fortaleceu minha fé?



Relato

Onde viveu

This image shows a single sheet of white paper with horizontal blue or grey ruling lines. The lines are evenly spaced and run across the width of the page. There are no margins, text, or other markings on the paper.

Qualidades Demonstradas

Como posso imitar esse exemplo?

Na família

Na congregação

Na pregação



Como esse exemplo fortaleceu minha fé?
